


**CRIA  
QUE É  
CRIA**


**SE VACINA  
SE VACINA  
SE VACINA**



**A OPINIÃO DA QUEBRADA SOBRE A VACINA DA COVID-19**





A hand is shown holding a smartphone horizontally. The phone's screen displays the text 'USE O CELULAR NA HORIZONTAL PARA VISUALIZAR MELHOR'. The background is a solid blue color with a faint, textured pattern of a cityscape or buildings. The phone is held in a way that demonstrates its use in landscape orientation.

**USE O CELULAR NA  
HORIZONTAL PARA  
VISUALIZAR MELHOR**

# NÃO VACILA, BORA VACINAR!

## Salve quebrada!

Todos sabemos que circulam muitas informações contraditórias sobre as vacinas contra a COVID-19 e isso vem provocando muitas dúvidas em todos.

Por isso, nós do projeto De olho na Quebrada, em parceria com estudantes da Universidade Federal do ABC que também moram em Heliópolis, fizemos uma pesquisa para compreender as opiniões dos jovens daqui sobre a vacinação.

O objetivo deste trabalho é compreender o olhar dos jovens e com isso contribuir para tirar possíveis dúvidas e reforçar: as vacinas são seguras e salvam vidas.

É importante destacar que **a maioria absoluta dos jovens que entrevistamos já tomou sua vacina (98,7%)** e está seguro de sua decisão. Os (As) crias não vacilam!

Ao mesmo tempo, uma parte considerável afirma que alguém tentou convence-lo(a) a não se vacinar (23,71%). Chama também atenção que boa parte conhece pelo menos uma pessoa que decidiu não se vacinar por conta própria (49,57%) .

Os números mostram a importância de pesquisas como essa e, principalmente, de políticas que incentivem a população a se vacinar e que combata as redes de desinformação.

## COMO FIZEMOS ESSA PESQUISA?

Para realizar essa pesquisa contamos com uma parceria muito especial com alunos da UFABC, também moradores da nossa quebrada.

Juntos elaboramos um questionário utilizando uma linguagem jovem, para dialogar com os crias de Heliópolis. Antes de aplicar, realizamos uma série de testes, onde alguns amigos próximos responderam as perguntas e enviaram uma avaliação por áudio, apontando possíveis adaptações ao questionário. Parte do que surgiu no período de testes foi incorporado na versão final.

Com o questionário pronto, desenhamos uma estratégia de divulgação para garantir que a pesquisa chegasse na galera. Para tanto, apostamos principalmente no contato com grêmios, escolas e projetos da UNAS.

A pesquisa foi aplicada entre os meses de outubro e dezembro de 2021. Ao todo, 232 pessoas responderam o questionário, a maioria mora em Heliópolis, mas também tivemos a participação de alguns jovens das quebradas próximas (Parque Bristol, Arapuá, Liviero) e dos municípios do ABC Paulista.

Após recebermos as respostas, fizemos um trabalho de reconhecimento e análise das informações. A partir delas bolamos uma narrativa para essa pesquisa: "cria que é cria, se vacina".

O material que você está lendo é o resultado final deste trabalho. Siga em frente!

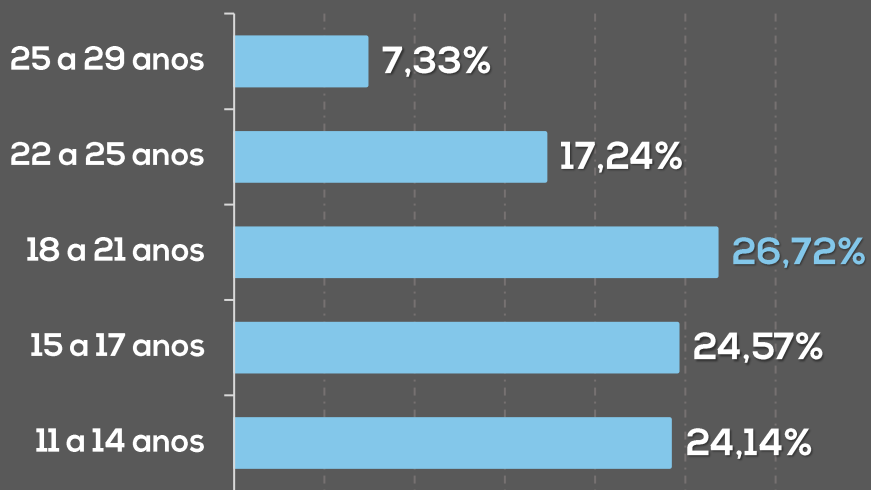


# Perfil dos(as) crias

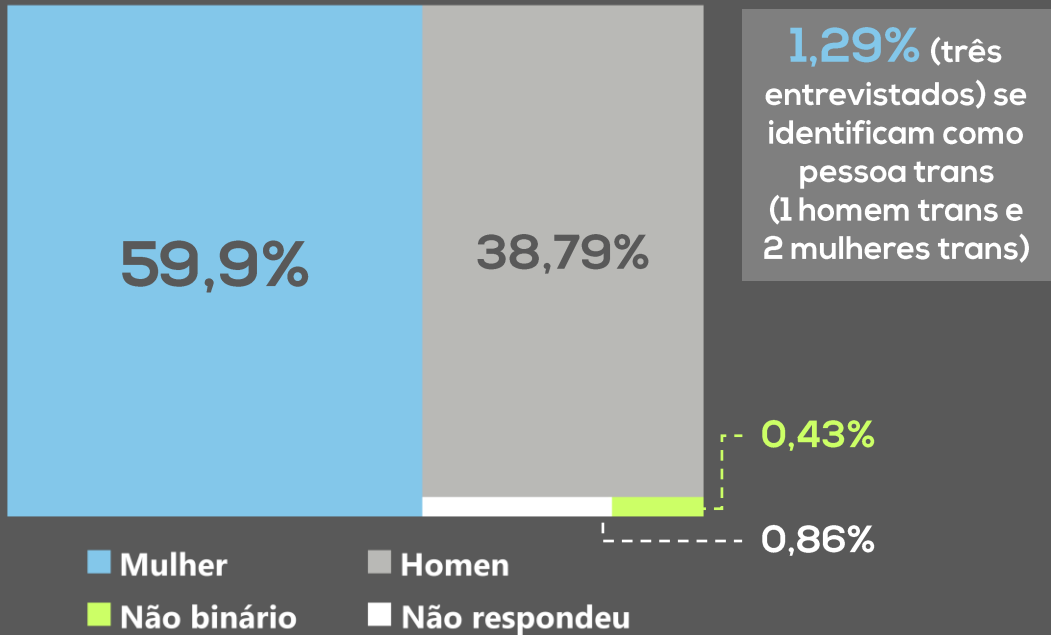
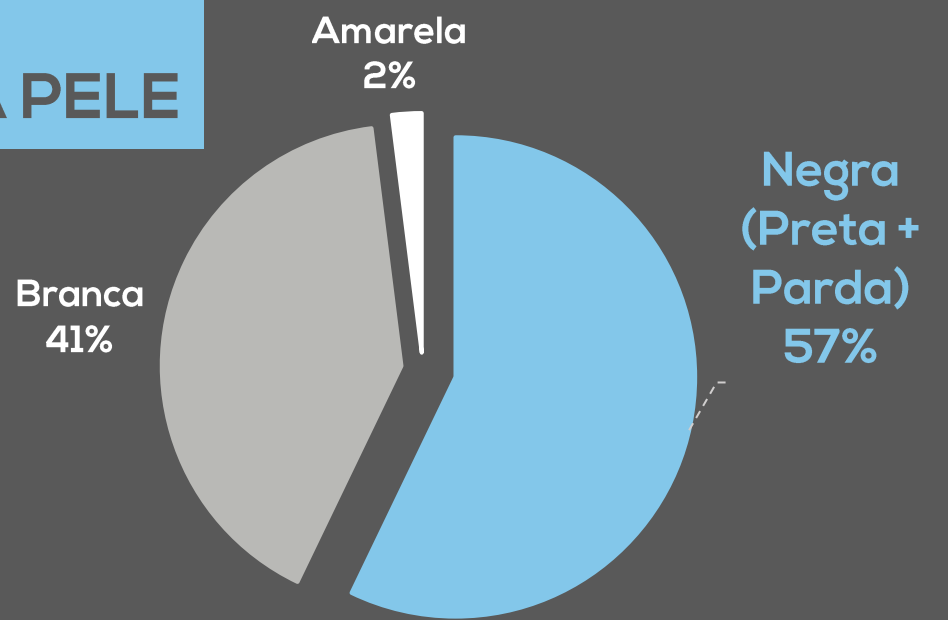
#vacinasalvamvidas



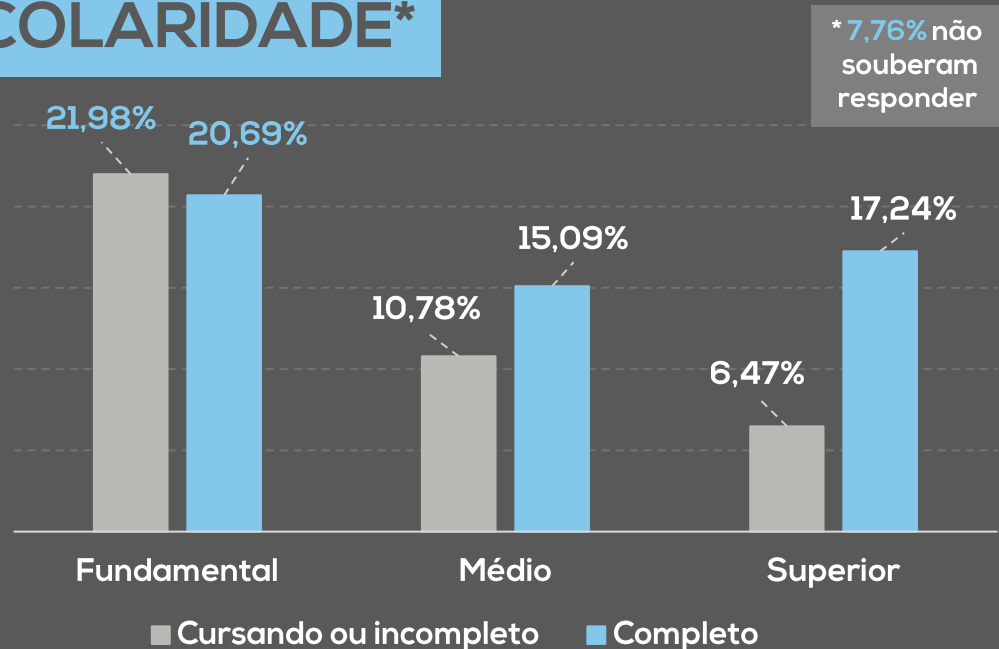
# FAIXA ETÁRIA



# RAÇA / COR DA PELE



# ESCOLARIDADE\*



# TRABALHO

**53%** trabalham atualmente

Destes (123 no total):

**37%** trabalham com carteira assinada

**19%** faz bicos (trabalhos esporádicos)

**10%** se identificam como autônomos

**11%** estagiários

**9%** jovem aprendiz

**7%** cuida da casa

**6%** é empreendedor (MEI)

**2%** militar

**1%** trabalha por app

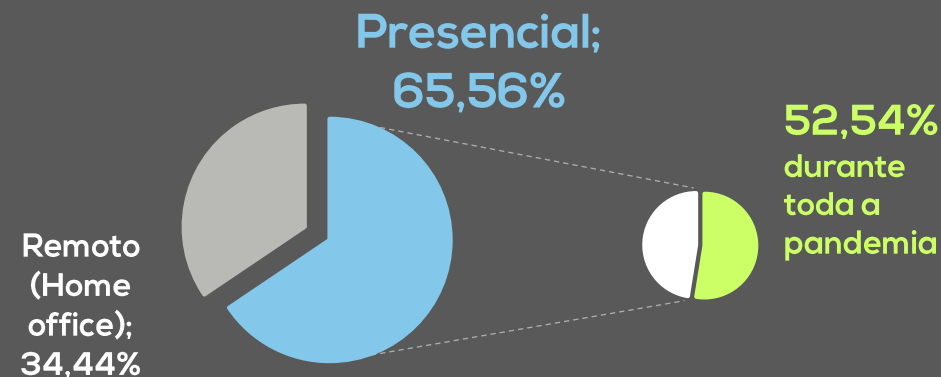


**19 jovens ficaram desempregados**

durante a pandemia.

17,43% de quem trabalhava no período

**90 jovens trabalharam durante a pandemia**





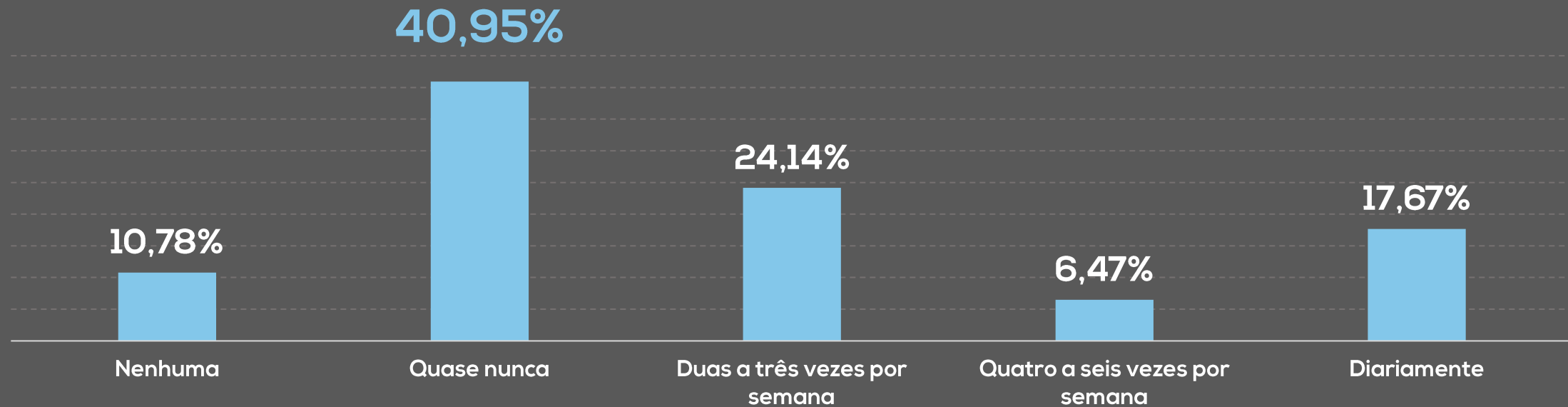
# Hábitos e saúde

#vacinasalvamvidas





## ATIVIDADES FÍSICAS – FREQUÊNCIA



## COMPORTAMENTOS DE RISCO



14,8%

Fuma cigarro



13%

Fuma cigarro eletrônico, vape, ou Pod



12,5%

Fuma narguilé



25%

Consome bebida alcoólica

34,7%

(136) não fuma e não bebe álcool

## FATORES DE RISCO PARA A COVID-19



**10%**  
23 jovens  
apresentam  
doenças  
respiratórias



**1,7%**  
4 jovens são  
hipertensos  
ou possuem  
problemas  
cardíacos



**3%**  
7 jovens são  
obesos



**1,3%**  
3 jovens são  
diabéticos

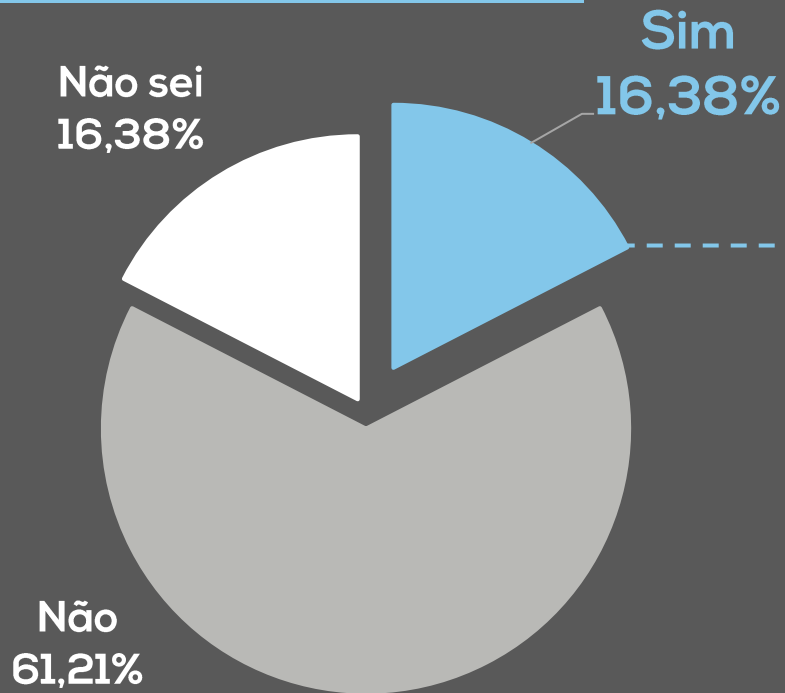


# COVID-19

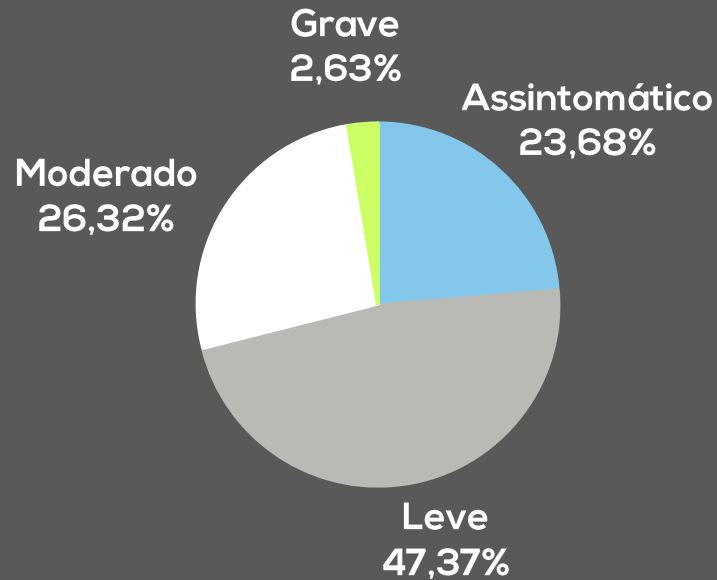
[#vacinasalvamvidas](#)




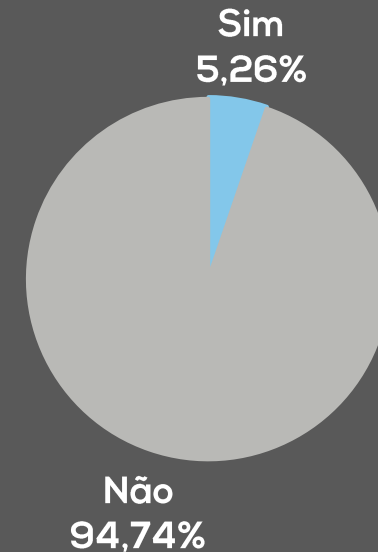
## PEGOU COVID-19?



## GRAVIDADE



## HOSPITALIZAÇÃO



**16,38%**

dos jovens (38 no total) afirmaram ter **contraído COVID-19** antes de se vacinar



**48,28%**

dos jovens (112 no total) **realizou pelo menos um teste para COVID-19**



# NÃO É SÓ UMA GRIPEZINHA...

# 29%

dos jovens que  
contraíram a  
COVID-19  
afirmam ter  
ficado com  
sequelas

Mesmo com  
quadros mais  
leves,  
aproximadamente  
1 a cada 3 jovens  
apresentou algum  
tipo de sequela pós  
COVID-19



## Do que se queixam?

"Paladar e olfato perdido"

"Meu olfato não voltou de tudo"

"Asma "

"Queda de cabelo dor de cabeça"

"As vezes sinto falta de ar e cansaço"

"Dor no peito, dor de cabeça, esquecimento,  
crises de ansiedade"

"Não consegui sentir o cheiro e gosto por um  
tempo"

"Perda da memória e falta de concentração"

"O gosto da coca cola está diferente, porém  
já me acostumei, parece que está  
estragado"

"Falta do paladar"

"Muito cansaço"

# Vacina

#vacinasalvamvidas



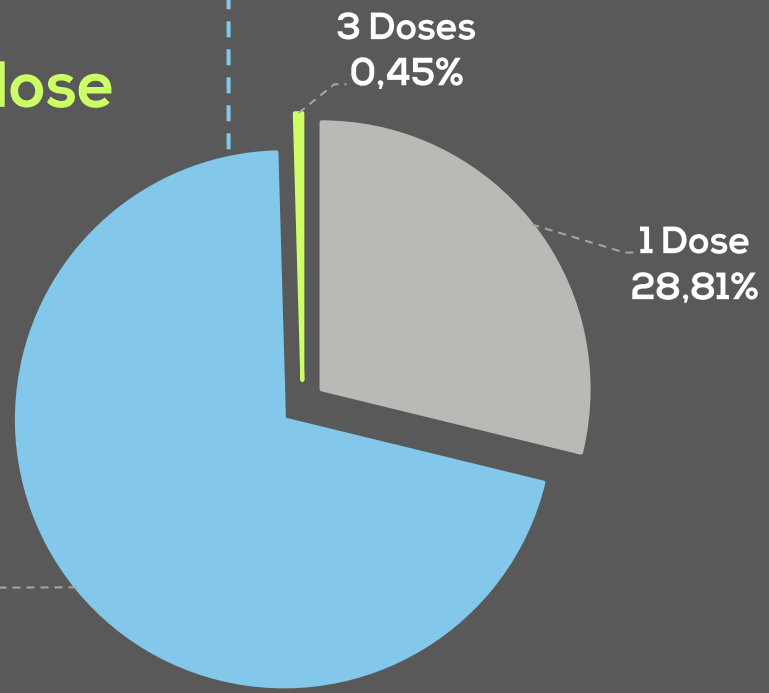


# OS CRIAS QUEREM VACINAR!

# 98,7%

dos jovens entrevistados tomaram pelo menos a primeira dose

Três jovens não se vacinaram até a data da pesquisa. Destes, apenas um afirmou que não irá vacinar (0,45%)



## Quantas doses pretendem tomar?



0,45% apenas uma dose

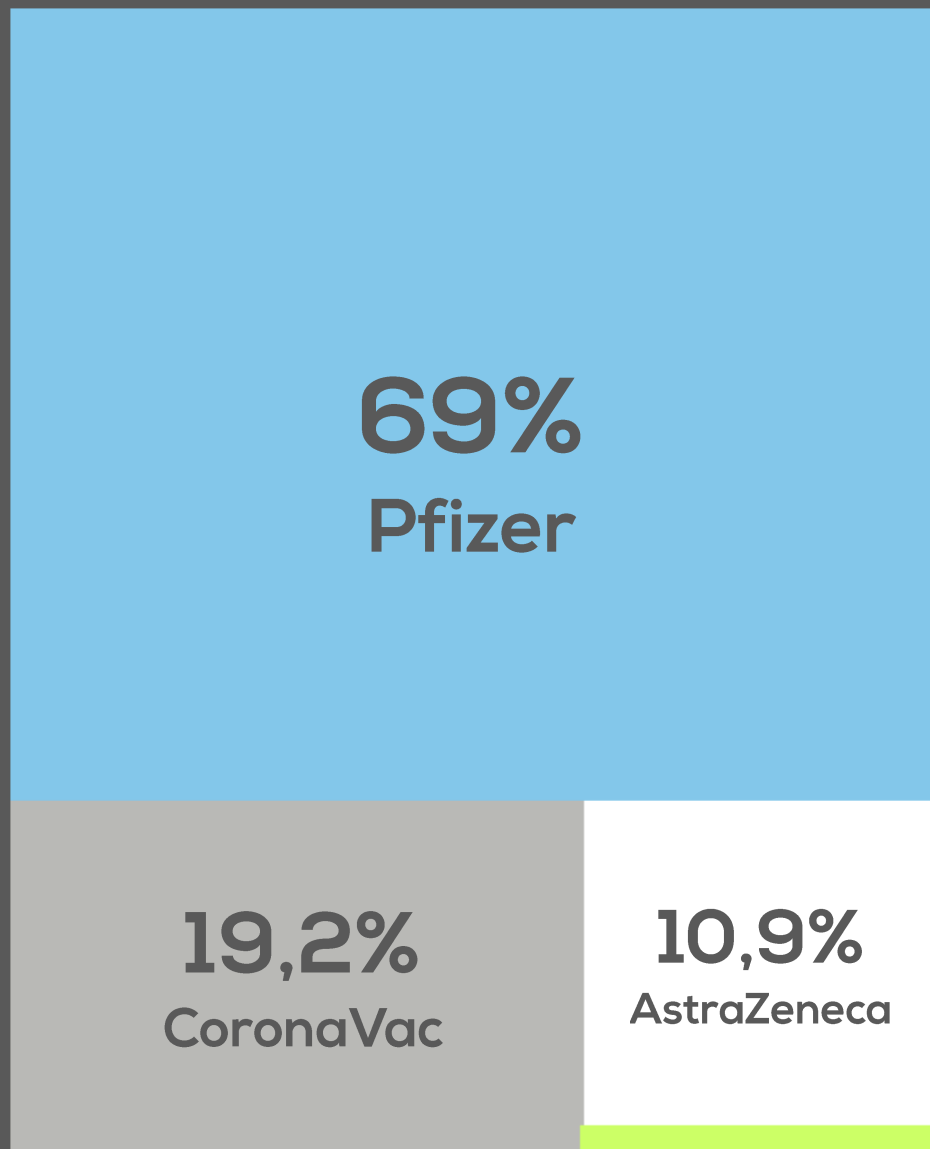


11,8% duas doses



87,3% quantas for necessário

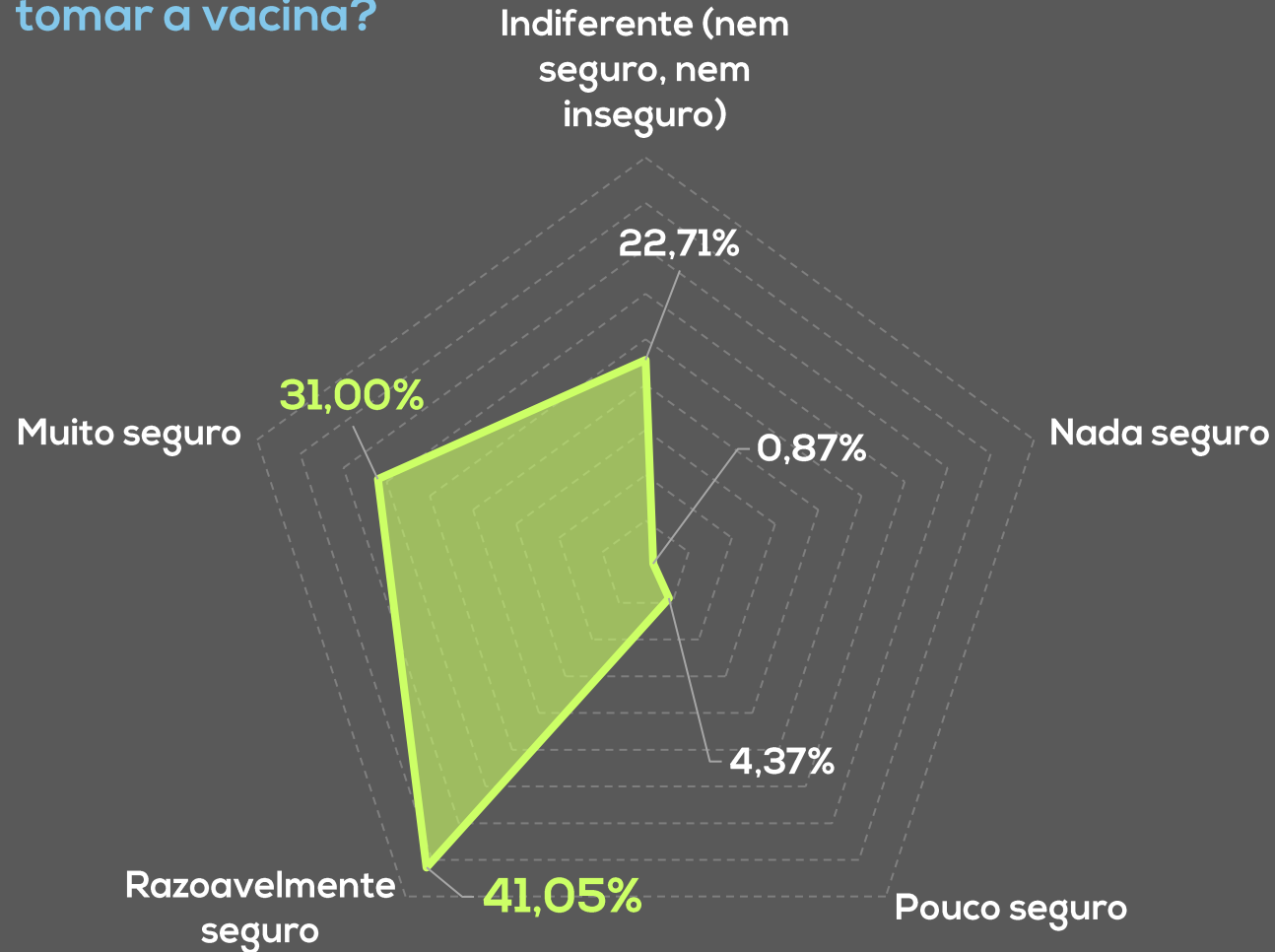
# VACINA BOA É VACINA NO BRAÇO!



|             | Não confia | Confia pouco | Confia mais ou menos | Confia muito |
|-------------|------------|--------------|----------------------|--------------|
| Pfizer      | 3,49%      | 3,49%        | 27,95%               | 65,07%       |
| CoronaVac   | 4,80%      | 10,92%       | 34,93%               | 49,34%       |
| AstraZeneca | 4,80%      | 8,30%        | 34,50%               | 52,40%       |
| Janssen     | 6,99%      | 7,42%        | 30,13%               | 55,46%       |

# A VACINA É SEGURA!

O quão seguro você se sente após tomar a vacina?



Teve algum receio ao se vacinar?



**88,65%**  
vacinaram sem  
nenhum receio



**11,35%**  
vacinaram, mas  
com algum receio



# Informação e desinformação

#vacinasalvamvidas



# CUIDADO COM AS FAKE NEWS

Onde buscam informações sobre as vacinas\*?

\* A somatória ultrapassa 100% pois se trata de múltipla escolha



63,36%

Televisão



53,45%

Posto de saúde



43,11%

Redes sociais

As redes sociais – em especial o WhatsApp – são os canais mais apontados onde circulam as notícias falsas sobre a vacina...

16,38%

afirmaram ter recebido alguma notícia falsa sobre as vacinas

23,71%

afirmaram que alguém tentou influenciar a não tomar a vacina

49,57%

afirmaram conhecer alguém que decidiu não se vacinar

## PESQUISADORES

Douglas dos Santos Albano  
Fabio Lopes da Silva  
Felippe Moroni Henrique de Holanda  
Gabriel da Silva Saraiva Ariadne de  
Lima Damasceno Maria Clara Rosa  
Queiroz  
Gabriel Feitosa  
Giovana Gualberto de Souza  
Giovanna Pezzolato  
João Victor da Cruz  
Karoline Aparecida  
Leonardo da Silva Pimentel  
Letícia Avelino  
Raissa Teixeira Genu  
Raphael Silvestre Barros  
Ricardo Lima da Silva  
Sabrina Oliveira Santos  
Stephany de Novais Rocha

## EDUCADORES

Aluízio Marino  
André Luís silva  
Catarina Pedroso  
Isabela Lemos  
Reginaldo José Gonçalves

## PROFESSORES DA UFABC

Paulo Sergio da Costa Neves  
Roberta Guimarães Peres

## COORDENAÇÃO

UNAS Heliópolis

Contato:

dolhonaquebrada@gmail.com  
(11) 2272-0140

